

CUENTAS ANUALES

EJERCICIO 2025

XENETICA FONTAO, S.A.

CIF: A27222207

LG CENTRO ESCOLMA FONTAO- ESPERANTE

27210 LUGO



CUENTAS ANUALES

EJERCICIO 2025.

- 1. CERTIFICACIÓN DE APROBACIÓN DE CUENTAS**
- 2. CUENTAS ANUALES**
 - **MEMORIA**
 - **BALANCE**
 - **CUENTA DE PÉRDIDAS Y GANANCIAS**
 - **ESTADO DE CAMBIOS EN EL PATRIMONIO NETO**
 - **INFORMACIÓN MEDIOAMBIENTAL**
 - **INFORME GESTIÓN**

**DATOS GENERALES DE IDENTIFICACIÓN E INFORMACIÓN
COMPLEMENTARIA REQUERIDA EN LA LEGISLACIÓN ESPAÑOLA
(Aplicación de resultados y período medio de pago a proveedores)**

IDA1

IDENTIFICACIÓN DE LA EMPRESA		Forma jurídica: SA:	01011	<input checked="" type="checkbox"/>	SL:	01012	<input type="checkbox"/>		
NIF:	01010	A27222207	Otras:	01013					
LEI:	01009	Solo para las empresas que dispongan de código LEI (Legal Entity Identifier)							
Denominación social:	01020	XENÉTICA FONTAO, S.A.							
Domicilio social:	01022	LG. FONTAO-ESPERANTE							
Municipio:	01023	LUGO			Provincia:	01025	LUGO		
Código postal:	01024	27210			Teléfono:	01031			
Dirección de e-mail de contacto de la empresa		01037							
Pertenece a un grupo de sociedades:		DENOMINACIÓN SOCIAL			NIF				
Sociedad dominante directa:	01041		01040						
Sociedad dominante última del grupo:	01061		01060						
ACTIVIDAD									
Actividad principal:	02009	ACTIVIDADES DE APOYO A LA GANADERÍA					(1)		
Código CNAE:	02001	0162	(1)						
ÓRGANO DE ADMINISTRACIÓN									
		EJERCICIO 2025 (2)			EJERCICIO 2024 (3)				
Número de mujeres en el órgano de administración:	04212								
Número total de miembros del órgano de administración:	04213								
PERSONAL ASALARIADO									
a) Número medio de personas empleadas en el curso del ejercicio, por tipo de contrato y empleo con discapacidad:									
		EJERCICIO 2025 (2)			EJERCICIO 2024 (3)				
FIJO (4):	04001	25,00		25,00					
NO FIJO (5):	04002	5,34		2,48					
Del cual: Personas empleadas con discapacidad mayor o igual al 33% (o calificación equivalente local):									
	04010								
b) Personal asalariado al término del ejercicio, por tipo de contrato y por sexo:									
		EJERCICIO 2025 (2)			EJERCICIO 2024 (3)				
		HOMBRES		MUJERES		HOMBRES		MUJERES	
FIJO:	04120	13	04121	12	13	12			
NO FIJO:	04122	2,34	04123	3	0,22	2,27			
PRESENTACIÓN DE CUENTAS									
		EJERCICIO 2025 (2)			EJERCICIO 2024 (3)				
		AÑO	MES	DÍA	AÑO	MES	DÍA		
Fecha de inicio a la que van referidas las cuentas:	01102	2025	01	01	2024	01	01		
Fecha de cierre a la que van referidas las cuentas:	01101	2025	12	31	2024	12	31		
Número de páginas presentadas al depósito:	01901								
En caso de no figurar consignadas cifras en alguno de los ejercicios, indique la causa:		01903							
UNIDADES									
		Euros:	09001	<input checked="" type="checkbox"/>					
		Miles de euros:	09002	<input type="checkbox"/>					
		Millones de euros:	09003	<input type="checkbox"/>					
Marque con una X la unidad en la que ha elaborado todos los documentos que integran sus cuentas anuales:									

(1) Según las clases (cuatro dígitos) de la Clasificación Nacional de Actividades Económicas 2009 (CNAE 2009), aprobada por el Real Decreto 475/2007, de 13 de abril (BOE de 28.4.2007).
 (2) Ejercicio al que van referidas las cuentas anuales.
 (3) Ejercicio anterior.
 (4) Para calcular el número medio de personal fijo, tenga en cuenta los siguientes criterios:
 a) Si en el año no ha habido importantes movimientos de la plantilla, indique aquí la semisuma de los fijos a principio y a fin de ejercicio.
 b) Si ha habido movimientos, calcule la suma de la plantilla en cada uno de los meses del año y divídala por doce.
 c) Si hubo regulación temporal de empleo o de jornada, el personal afectado por la misma debe incluirse como personal fijo, pero solo en la proporción que corresponda a la fracción del año o jornada efectivamente trabajada.
 (5) Puede calcular el personal no fijo medio sumando el total de semanas que han trabajado sus empleados no fijos y dividiendo por 52 semanas. También puede hacer esta operación (equivalente a la anterior):
 n.º de personas contratadas x n.º medio de semanas trabajadas
 52

DECLARACIÓN DE IDENTIFICACIÓN DEL TITULAR REAL

TR

IDENTIFICACIÓN DEL TITULAR REAL

Información sobre las personas físicas conforme a los artículos 3.6) y 30 de la Directiva (UE) 2015/849 del Parlamento Europeo y del Consejo, de 20 de mayo de 2015, relativa a la prevención de la utilización del sistema financiero para el blanqueo de capitales o la financiación del terrorismo, modificada por la Directiva (UE) 2018/843 del Parlamento Europeo y del Consejo, de 30 de mayo de 2018; al artículo 4.2.b), 4.2.b.bis) y 4 bis de la Ley 10/2010, de 28 de abril, de prevención del blanqueo de capitales y de la financiación del terrorismo, tras la modificación perada por el Real Decreto-ley 7/2021, y al artículo 8 del Reglamento de la Ley 10/2010, de 28 de abril, de prevención del blanqueo de capitales y de la financiación del terrorismo, aprobado mediante Real Decreto 304/2014, de 5 de mayo.

La sociedad está obligada a presentar la identificación del titular real por no cotizar en un mercado regulado de la UE o de un país tercero equivalente (1) SI

La sociedad presenta por primera vez o actualiza los datos de identificación del titular real (2) SI

Indique el tipo de actualización de los datos de identificación del titular real (3)

Fecha en la que debe reputarse que se ha producido el cambio de los datos (4)

I. Titular real persona física - % de participación

I.a Con % de participación en el capital superior al 25%

APELLIDOS, NOMBRE (5)	PAÍS EXPEDICIÓN DOCUMENTO (6)	TIPO DOCUMENTO (7)	DOCUMENTO (8)	FECHA NACIMIENTO (9)	NACIONALIDAD (10)	PAÍS RESIDENCIA (10)	% PARTICIPACIÓN	
							DIRECTA	INDIRECTA (11)

I.b Con % de participación por derechos de voto superior al 25%

APELLIDOS, NOMBRE (5)	PAÍS EXPEDICIÓN DOCUMENTO (6)	TIPO DOCUMENTO (7)	DOCUMENTO (8)	FECHA NACIMIENTO (9)	NACIONALIDAD (10)	PAÍS RESIDENCIA (10)	% PARTICIPACIÓN	
							DIRECTA	INDIRECTA (12)

II. Titular real persona física asimilada


En caso de no existir persona física que posea o controle un porcentaje superior al 25% del capital o derechos de voto, indique los titulares reales; en este caso, administrador o responsable de la dirección, conforme a lo establecido en el art. 8 del Real Decreto 304/2014

APELLIDOS, NOMBRE (5)	PAÍS EXPEDICIÓN DOCUMENTO (6)	TIPO DOCUMENTO (7)	DOCUMENTO (8)	FECHA NACIMIENTO (9)	NACIONALIDAD (10)	PAÍS RESIDENCIA (10)
ATÁN CASTRO, JORGE	ES	DNI	36077877P	29-11-1967	ES	ES

(1) Se exceptúan las sociedades que cotizan en un mercado regulado de la Unión Europea o de países terceros equivalentes
 (2) El cumplimiento de esta hoja tiene carácter obligatorio en todo caso
 (3) Indique PRIMERA si presenta por primera vez, ACTUALIZACIÓN si actualiza los datos por cambio de titular real, o RECTIFICACIÓN si rectifica los datos erróneos de una declaración previa
 (4) Fecha en la que debe reputarse que se ha producido el cambio de los datos. Cumplimentar con el formato DD.MM.YYYY
 (5) Indicar apellidos, nombre. Se significa la necesidad de separar los apellidos del nombre mediante una coma
 (6) Cumplimentar con el código-país según ISO 3166-1 alfa 2
 (7) Si el país de expedición es España, cumplimentar DNI-NIF o NIE, según corresponda. Si es distinto de España, cumplimentar TIN, PASAPORTE u OTRO. En el caso de nacionales españoles o residentes en España se incluirá siempre el documento expedido en España.
 (8) Número de documento identificativo del titular real
 (9) Cumplimentar con el formato DD.MM.AAAA
 (10) Cumplimentar con el código-país según ISO 3166-1 alfa 2
 (11) Detallar en la tabla III.a las sociedades intervinientes en la cadena de control
 (12) Detallar en la tabla III.b las sociedades intervinientes en la cadena de control

MODELO DE DOCUMENTO ABREVIADO DE
INFORMACIÓN MEDIOAMBIENTAL

IMA

SOCIEDAD XENÉTICA FONTAO, S.A.		NIF A27222207	
DOMICILIO SOCIAL LG. FONTAO - ESPERANTE			
MUNICIPIO LUGO	PROVINCIA LUGO	EJERCICIO	
Contenido Obligatorlo			
<p>Los abajo firmantes, como Administradores de la Sociedad citada, manifiestan que en la contabilidad correspondiente a las presentes cuentas anuales NO existe ninguna partida de naturaleza medioambiental que deba ser incluida, para que éstas, en su conjunto, puedan mostrar la imagen fiel del patrimonio, de los resultados y de la situación financiera de la empresa.</p> <p style="text-align: center;"><input checked="" type="checkbox"/></p> <p>Los abajo firmantes, como Administradores de la Sociedad citada, manifiestan que en la contabilidad correspondiente a las presentes cuentas anuales SÍ existen partidas de naturaleza medioambiental, y han sido incluidas, para que éstas, en su conjunto, puedan mostrar la imagen fiel del patrimonio, de los resultados y de la situación financiera de la empresa.</p> <p style="text-align: center;"><input type="checkbox"/></p>			
Indicadores de Sostenibilidad (contenido voluntario)			
	Métrica	Valor	Importe ⁽⁶⁾
Emissiones Alcance 1 ⁽¹⁾	t CO ₂		
Emissiones Alcance 2 ⁽²⁾	t CO ₂		
Emissiones Alcance 3 ⁽³⁾	t CO ₂		
Consumo de energía dentro de la organización ⁽⁴⁾	kW h		
Consumo de agua ⁽⁵⁾	m ³		
FIRMAS Y NOMBRES DE LOS ADMINISTRADORES			
			
<p>(1) Emissiones directas de la empresa. Métrica: Toneladas equivalentes de CO₂.</p> <p>(2) Emissiones indirectas consecuencia del consumo energético de la empresa (por ejemplo, por el consumo de electricidad). Métrica: Toneladas equivalentes de CO₂.</p> <p>(3) Resto de emissiones indirectas (emissiones indirectas de proveedores y de clientes en la cadena de valor). Métrica: Toneladas equivalentes de CO₂.</p> <p>Los indicadores de emissiones se recogen en la Ley 11/2010, así como en el requerimiento de Información E1-6 de la NEIS (ESRS en Inglés) E1 de sostenibilidad aprobada mediante acto delegado por la C.E. el 31 de Julio de 2023, en desarrollo de la Directiva de Sostenibilidad Corporativa (CSRD).</p> <p>Para su cumplimiento se recomienda el uso de calculadoras de emissiones, en concreto: https://www.mileco.gob.es/es/cambio-climatico/temas/miilgacion-politicas-y-medidas/calculadoras.aspx (para emissiones alcance 1 y 2).</p> <p>(4) Indicador requerido para las empresas y grupos sujetos a la Ley 11/2010, así como en el requerimiento de Información E1-5 de la NEIS (ESRS en Inglés) E1 aprobada mediante acto delegado por la C.E. el 31 de Julio de 2023, en desarrollo de la Directiva de Sostenibilidad Corporativa (CSRD). Métrica: Kilovatios hora.</p> <p>(5) Indicador requerido para las empresas y grupos sujetos a la Ley 11/2010, así como en el requerimiento de Información E3-4 de la NEIS (ESRS en Inglés) E1 aprobada mediante acto delegado por la C.E. el 31 de Julio de 2023, en desarrollo de la Directiva de Sostenibilidad Corporativa (CSRD). Métrica: metros cúbicos.</p> <p>(6) Consigne el importe monetario en EUROS del consumo correspondiente.</p>			

**DATOS GENERALES DE IDENTIFICACIÓN E INFORMACIÓN
COMPLEMENTARIA REQUERIDA EN LA LEGISLACIÓN ESPAÑOLA
(Aplicación de resultados y período medio de pago a proveedores)**

IDA2

APLICACIÓN DE RESULTADOS (1)

Información sobre la propuesta de aplicación del resultado del ejercicio, de acuerdo con el siguiente esquema:

Base de reparto	EJERCICIO 2025 (2)	EJERCICIO 2024 (3)
Saldo de la cuenta de pérdidas y ganancias	91000 136.961,70	162.710,58
Remanente	91001	
Reservas voluntarias	91002	
Otras reservas de libre disposición	91003	
TOTAL BASE DE REPARTO = TOTAL APLICACIÓN	91004 136.961,70	162.710,58
Aplicación a	EJERCICIO 2025 (2)	EJERCICIO 2024 (3)
Reserva legal	91005	
Reservas especiales	91007	
Reservas voluntarias	91008 136.961,70	162.710,58
Dívidendos	91009	
Remanente y otros	91010	
Compensación de pérdidas de ejercicios anteriores	91011	
APLICACIÓN = TOTAL BASE DE REPARTO	91012 136.961,70	162.710,58

INFORMACIÓN SOBRE EL PERÍODO MEDIO DE PAGO A PROVEEDORES DURANTE EL EJERCICIO (4)

	EJERCICIO 2025 (2)	EJERCICIO 2024 (3)
Período medio de pago a proveedores (días)	94705 73	70

(1) Propuesta de aplicación de resultados, artículo 253.1 de la Ley de Sociedades de Capital (RD 1/2010, de 2 de Julio).
 (2) Ejercicio al que van referidas las cuentas anuales.
 (3) Ejercicio anterior.
 (4) Calculados de acuerdo al artículo quinto de la Resolución de 29 de enero de 2016, del Instituto de Contabilidad y Auditoría de Cuentas.

BALANCE DE SITUACIÓN ABREVIADO

BA1

NIF: A27222207

DENOMINACIÓN SOCIAL:
XENÉTICA FONTAO, S.A.

UNIDAD (1)

Euros:	<u>09001</u>	<input checked="" type="checkbox"/>
Miles:	<u>09002</u>	<input type="checkbox"/>
Millones:	<u>09003</u>	<input type="checkbox"/>

Espacio destinado para las firmas de los administradores

ACTIVO	NOTAS DE LA MEMORIA	EJERCICIO 2025 (2)	EJERCICIO 2024 (3)
A) ACTIVO NO CORRIENTE	11000	2.116.647,63	2.065.949,34
I. Inmovilizado intangible	11100	88.139,65	99.998,64
II. Inmovilizado material	11200	1.934.156,04	1.876.275,05
III. Inversiones inmobiliarias	11300		
IV. Inversiones en empresas del grupo y asociadas a largo plazo	11400		
V. Inversiones financieras a largo plazo	11500	94.351,94	89.675,68
VI. Activos por impuesto diferido	11600		
VII. Deudores comerciales no corrientes	11700		
B) ACTIVO CORRIENTE	12000	4.359.908,68	4.304.660,03
I. Activos no corrientes mantenidos para la venta	12100		
II. Existencias	12200	833.010,13	815.529,10
III. Deudores comerciales y otras cuentas a cobrar	12300	1.023.081,99	1.200.255,79
1. Clientes por ventas y prestaciones de servicios	12380	899.191,19	1.046.913,69
a) Clientes por ventas y prestaciones de servicios a largo plazo	12381		
b) Clientes por ventas y prestaciones de servicios a corto plazo	12382	899.191,19	1.046.913,69
2. Accionistas (socios) por desembolsos exigidos	12370		
3. Otros deudores	12390	123.889,66	153.342,10
IV. Inversiones en empresas del grupo y asociadas a corto plazo	12400		
V. Inversiones financieras a corto plazo	12500	2.625,76	2.625,76
VI. Periodificaciones a corto plazo	12600		
VII. Efectivo y otros activos líquidos equivalentes	12700	2.501.191,94	2.286.249,38
TOTAL ACTIVO (A + B)	10000	6.476.556,31	6.370.609,37

(1) Marque las casillas correspondientes, según expresen las cifras en unidades, miles o millones de euros. Todos los documentos que integran las cuentas anuales deben elaborarse en la misma unidad.
 (2) Ejercicio al que van referidas las cuentas anuales.
 (3) Ejercicio anterior.


BALANCE DE SITUACIÓN ABREVIADO

BA2.1


NIF: A27222207

DENOMINACIÓN SOCIAL:
XENÉTICA FONTAO, S.A.

Espacio destinado para las firmas de los administradores



PATRIMONIO NETO Y PASIVO		NOTAS DE LA MEMORIA	EJERCICIO 2025 (1)	EJERCICIO 2024 (2)
A) PATRIMONIO NETO	20000		5.506.684,75	5.369.723,05
A-1) Fondos propios	21000		3.887.650,38	3.750.688,68
I. Capital	21100		360.607,26	360.607,26
1. Capital escriturado	21110		360.607,26	360.607,26
2. (Capital no exlgido).....	21120			
II. Prima de emisión	21200			
III. Reservas	21300		3.390.081,42	3.227.370,84
1. Reserva de capitalización.....	21350			
2. Otras reservas	21360		3.390.081,42	3.227.370,84
IV. (Acciones y participaciones en patrimonio propias)	21400			
V. Resultados de ejercicios anteriores	21500			
VI. Otras aportaciones de socios	21600			
VII. Resultado del ejercicio	21700		136.961,70	162.710,58
VIII. (Dividendo a cuenta)	21800			
IX. Otros Instrumentos de patrimonio neto	21900			
A-2) Ajustes por cambios de valor	22000			
A-3) Subvenciones, donaciones y legados recibidos	23000		1.619.034,37	1.619.034,37
B) PASIVO NO CORRIENTE	31000			
I. Provisiones a largo plazo	31100			
II. Deudas a largo plazo	31200			
1. Deudas con entidades de crédito	31220			
2. Acreedores por arrendamiento financiero	31230			
3. Otras deudas a largo plazo	31290			
III. Deudas con empresas del grupo y asociadas a largo plazo	31300			
IV. Pasivos por impuesto diferido	31400			
V. Periodificaciones a largo plazo	31500			
VI. Acreedores comerciales no corrientes	31600			
VII. Deuda con características especiales a largo plazo	31700			



(1) Ejercicio al que van referidas las cuentas anuales.
(2) Ejercicio anterior.

BALANCE DE SITUACIÓN ABREVIADO

BA.2.2

NIF: A27222207

DENOMINACIÓN SOCIAL:

XENÉTICA FONTAO, S.A.

Espacio destinado para las firmas de los administradores

PATRIMONIO NETO Y PASIVO		NOTAS DE LA MEMORIA	EJERCICIO 2025 (1)	EJERCICIO 2024 (2)
C) PASIVO CORRIENTE	32000		969.871,56	1.000.886,32
I. Pasivos vinculados con activos no corrientes mantenidos para la venta	32100			
II. Provisiones a corto plazo	32200			
III. Deudas a corto plazo	32300			
1. Deudas con entidades de crédito	32320			
2. Acreedores por arrendamiento financiero	32330			
3. Otras deudas a corto plazo	32390			
IV. Deudas con empresas del grupo y asociadas a corto plazo	32400			
V. Acreedores comerciales y otras cuentas a pagar	32500		969.871,56	1.000.886,32
1. Proveedores	32580		838.541,58	900.895,90
a) Proveedores a largo plazo	32581			
b) Proveedores a corto plazo	32582		838.541,58	900.895,90
2. Otros acreedores	32590		131.329,98	99.990,42
VI. Periodificaciones a corto plazo	32600			
VII. Deuda con características especiales a corto plazo	32700			
TOTAL PATRIMONIO NETO Y PASIVO (A + B + C)	30000		6.476.556,31	6.370.609,37

(1) Ejercicio al que van referidas las cuentas anuales.
 (2) Ejercicio anterior.


CUENTA DE PÉRDIDAS Y GANANCIAS ABREVIADA

PA


NIF: A27222207

DENOMINACIÓN SOCIAL:
XENÉTICA FONTAO, S.A.

Espacio destinado para las firmas de los administradores



(DEBE) / HABER	NOTAS DE LA MEMORIA	EJERCICIO 2025 (1)	EJERCICIO 2024 (2)
1. Importe neto de la cifra de negocios	40100	5.085.538,68	5.055.634,95
2. Variación de existencias de productos terminados y en curso de fabricación	40200		
3. Trabajos realizados por la empresa para su activo	40300		
4. Aprovisionamientos	40400	-1.751.240,76	-1.707.514,34
5. Otros Ingresos de explotación	40500	6.036,69	6.678,85
6. Gastos de personal	40600	-1.361.561,53	-1.233.007,89
7. Otros gastos de explotación	40700	-1.748.087,84	-1.701.287,85
8. Amortización del inmovilizado	40800	-327.080,94	-250.815,24
9. Imputación de subvenciones de inmovilizado no financiero y otras	40900	300.300,00	150.000,00
10. Excesos de provisiones	41000		
11. Deterioro y resultado por enajenaciones del inmovilizado	41100	-29.956,74	-109.939,51
12. Diferencia negativa de combinaciones de negocio	41200		
13. Otros resultados	41300	2.092,71	884,22
A) RESULTADO DE EXPLOTACIÓN (1 + 2 + 3 + 4 + 5 + 6 + 7 + 8 + 9 + 10 + 11 + 12 + 13)	49100	176.040,27	210.633,19
14. Ingresos financieros	41400	4.190,89	6.393,49
a) Imputación de subvenciones, donaciones y legados de carácter financiero	41430		
b) Otros Ingresos financieros	41490	4.190,89	6.393,49
15. Gastos financieros	41500		
16. Variación de valor razonable en instrumentos financieros	41600		
17. Diferencias de cambio	41700		
18. Deterioro y resultado por enajenaciones de instrumentos financieros	41800		
19. Otros ingresos y gastos de carácter financiero	42100		
a) Incorporación al activo de gastos financieros	42110		
b) Ingresos financieros derivados de convenios de acreedores	42120		
c) Resto de ingresos y gastos	42130		
B) RESULTADO FINANCIERO (14 + 15 + 16 + 17 + 18 + 19)	49200	4.190,89	6.393,49
C) RESULTADO ANTES DE IMPUESTOS (A + B)	49300	180.231,16	217.026,68
20. Impuestos sobre beneficios	41900	-43.269,46	-54.316,10
D) RESULTADO DEL EJERCICIO (C + 20)	49500	136.961,70	162.710,58



(1) Ejercicio al que van referidas las cuentas anuales.
(2) Ejercicio anterior.

1. ACTIVIDAD DE LA EMPRESA

La sociedad XENETICA FONTAO, S.A., a que se refiere la presente memoria se constituyó el año 1998 y tiene su domicilio social y fiscal en LG CENTRO ESCOLMA FONTAO- ESPERANTE, 27210, LUGO. El Régimen Jurídico en el momento de su constitución fue de Sociedad Anónima.

ACTIVIDAD:

La Sociedad tiene como actividad principal:

SERVICIOS AGRICOLAS Y GANADEROS

2. BASE DE PRESENTACIÓN DE LAS CUENTAS ANUALES

2.1. Imagen Fiel

Las Cuentas Anuales se han preparado a partir de los registros contables, habiéndose aplicado las disposiciones legales vigentes en materia contable con el objeto de mostrar la imagen fiel del patrimonio, de la situación financiera y de los resultados de la Sociedad.

2.2. Principios Contables

No ha sido necesario, ni se ha creído conveniente por parte de la administración de la entidad, de la aplicación de principios contables facultativos distintos de los obligatorios a los que se refiere el art. 38 del código de comercio y la parte primera del plan general de contabilidad.

2.3. Aspectos críticos de la valoración y estimación de la incertidumbre

En la elaboración de las cuentas anuales correspondientes al ejercicio 2025 se han determinado estimaciones e hipótesis en función de la mejor información disponible a 31/12/2025 sobre los hechos analizados. Es posible que acontecimientos que puedan tener lugar en el futuro obliguen a modificarlas (al alza o a la baja) en próximos ejercicios lo que se haría de forma prospectiva, reconociendo los efectos del cambio de estimación en las correspondientes cuentas anuales futuras.

2.4. Comparación de la información

No existe ninguna modificación de la estructura del balance, cuenta de pérdidas y ganancias ni del estado de cambios en el patrimonio neto, que impidan la comparación con el ejercicio precedente.

2.5. Elementos recogidos en varias partidas

No existen elementos patrimoniales del Activo o del Pasivo que figuren en más de una partida del Balance.

2.6. Cambios en criterios contables

En el presente ejercicio, no se han realizado cambios en criterios contables.

2.7. Corrección de errores.

No se han detectado errores existentes al cierre del ejercicio que obliguen a reformular las cuentas, los hechos conocidos con posterioridad al cierre, que podrían aconsejar ajustes en las estimaciones en el cierre del ejercicio, han sido comentadas en sus apartados correspondientes.

3. APLICACIÓN DEL RESULTADO

1. A continuación se detalla la propuesta de distribución de resultados:

BASE DE REPARTO:	2025	2024
Pérdidas y ganancias	136.961,70	162.710,58
Total	136.961,70	162.710,58

DISTRIBUCIÓN	2025	2024
A Reserva legal	-	-
A reservas voluntarias	136.961,70	162.710,58

Total distribuido	136.961,70	162.710,58
--------------------------	-------------------	-------------------

2. No ha habido distribución de dividendos a cuenta en el ejercicio.

3. No existen limitados para la distribución de dividendos.

4. NORMAS REGISTRO Y VALORACIÓN

Se han aplicado los siguientes criterios contables:

1. Inmovilizado intangible:

Los activos intangibles se registran por su coste de adquisición y/o producción y, posteriormente, se valoran a su coste menos, según proceda, su correspondiente amortización acumulada y/ o pérdidas por deterioro que hayan experimentado. Estos activos se amortizan en función de su vida útil.

La Sociedad reconoce cualquier pérdida que haya podido producirse en el valor registrado de estos activos con origen en su deterioro, los criterios para el reconocimiento de las pérdidas por deterioro de estos activos y, si procede, de las recuperaciones de las pérdidas por deterioro registradas en ejercicios anteriores son similares a los aplicados para los activos materiales.

Los activos intangibles se amortizan linealmente en función de los años de vida útil estimada que se han considerado que son 4 años.

Analizados todos los factores, no se reconocen inmovilizados intangibles con vida útil indefinida.

2. Inmovilizado material:

a) Coste

Los bienes comprendidos en el inmovilizado material se han valorado por el precio de adquisición o coste de producción y minorado por las correspondientes amortizaciones acumuladas y cualquier pérdida por deterioro de valor conocida. El precio de adquisición o coste de producción incluye los gastos adicionales que se producen necesariamente hasta la puesta en condiciones de funcionamiento del bien.

Los costes de ampliación, sustitución o renovación que aumentan la vida útil del bien objeto, o su capacidad económica, se contabilizan como mayor importe del inmovilizado material, con el consiguiente retiro contable de los elementos sustituidos o renovados. Así mismo, los gastos periódicos de mantenimiento, conservación y reparación, se imputan a resultados, siguiendo el principio de devengo, como coste del ejercicio en que se incurren.

No se han producido durante el ejercicio partidas que puedan ser consideradas, a juicio de la Administración de la entidad, como ampliación, modernización o mejora del inmovilizado material.

No se han realizado trabajos de la empresa para su inmovilizado.

b) Amortizaciones.

Las amortizaciones se han establecido de manera sistemática y racional en función de la vida útil de los bienes y de su valor residual, atendiendo a la depreciación que normalmente sufren por su funcionamiento, uso y disfrute, sin perjuicio de considerar también la obsolescencia técnica o comercial que pudiera afectarlos. Se ha amortizado de forma independiente cada parte de un elemento del inmovilizado material y de forma línea:

	Años de Vida útil estimada
Edificios y construcciones	33
Instalaciones técnicas y maquinaria	10
Mobiliario y enseres	10
Elementos de transporte	7
Equipos para proceso información	4

La empresa sigue aplicando el mismo porcentaje de amortización que en ejercicios anteriores ya que están dentro de los coeficientes aprobados en la Ley 27/2014.

c) Arrendamientos financieros

En el momento inicial, se registra un activo de acuerdo con su naturaleza y un pasivo financiero por el valor razonable del activo arrendado. Los gastos directos iniciales inherentes a la operación de considerar como mayor valor del activo. La carga financiera total se distribuye a lo largo del plazo de arrendamiento y se imputa a la cuenta de pérdidas y ganancias aplicando el método de tipo de interés efectivo.

Los arrendamientos se clasifican como arrendamientos financieros siempre que las condiciones de los mismos transfieran sustancialmente los riesgos y ventajas derivados de la propiedad al arrendatario. Los demás arrendamientos se clasifican como arrendamientos operativos.

La política de amortización de los activos en régimen de arrendamiento financiero es similar a la aplicada a las inmovilizaciones materiales propias. Si no existe la certeza razonable de que el arrendatario acabará obteniendo el título de propiedad al finalizar el contrato de arrendamiento, el activo se amortiza en el periodo más corto entre la vida útil estimada y la duración del contrato de arrendamiento.

Deterioro de valor de los activos materiales e intangibles.

A la fecha de cierre de cada ejercicio, la empresa revisa los importes en libros de su inmovilizado material para determinar si existen indicios de que dichos activos hayan sufrido una pérdida de valor por deterioro de valor. En caso de

que exista cualquier indicio, se realiza una estimación del importe recuperable del activo correspondiente para determinar el importe de deterioro necesario. Los cálculos del deterioro de estos elementos del inmovilizado material se efectúan elemento a elemento de forma individualizada.

Las correcciones valorativas por deterioro se reconocen como un gasto en la cuenta de pérdidas y ganancias.

Las pérdidas por deterioro reconocidas en un activo material en ejercicios anteriores son revertidas cuando se produce un cambio en las estimaciones sobre su importe recuperable aumentando el valor del activo con abono a resultados con el límite del valor en libros que el activo hubiera tenido de no haberse realizado el deterioro.

3. Terrenos y construcciones calificadas como inversiones inmobiliarias:

No hay terrenos ni construcciones calificadas como inversiones inmobiliarias en el balance de la empresa.

4. Permutas

Durante el ejercicio no se ha producido ninguna permuta de carácter comercial ni no comercial.

5. Instrumentos financieros:

- a) Criterios empleados para la calificación y valoración de las diferentes categorías de activos financieros.

Los activos financieros, a efectos de su valoración, se han clasificado en alguna de las siguientes categorías.

1. Activos financieros a coste amortizado.

Los activos financieros incluidos en esta categoría se han valorado inicialmente por el coste, que equivaldrá al valor razonable de la contraprestación entregada más los costes de transacción que le han sido directamente atribuibles; no obstante, estos últimos podrán registrarse en la cuenta de pérdidas y ganancias en el momento de su reconocimiento inicial.

No obstante, los créditos por operaciones comerciales con vencimiento no superior a un año y que no tienen un tipo de interés contractual, así como los anticipos y créditos al personal, las fianzas, los dividendos a cobrar y los desembolsos exigidos sobre instrumentos de patrimonio, cuyo importe se espera recibir en el corto plazo, se han valorado por su valor nominal porque el efecto de no actualizar los flujos de efectivo no es significativo.

Posteriormente, estos activos financieros se valoran por su coste amortizado. Los intereses devengados se contabilizan en la cuenta de pérdidas y ganancias, aplicando el método de tipo de interés efectivo.

Las aportaciones realizadas como consecuencia de un contrato de cuentas en participación y similares, se han valorado al coste, incrementado o disminuido por el beneficio o la pérdida, respectivamente, que corresponde a la empresa como partícipe no gestor, y menos, en su caso, el importe acumulado de las correcciones valorativas por deterioro.

No obstante lo anterior, los activos con vencimiento no superior a un año que, de acuerdo con lo dispuesto en el apartado anterior, se han valorado inicialmente por su valor nominal, continúan valorándose por dicho importe, salvo que se hubieran deteriorado.

Al cierre del ejercicio, se han efectuado las correcciones valorativas necesarias, ya que existía evidencia objetiva de que el valor de un activo financiero o de un grupo de activos financieros con similares características de riesgo valorados colectivamente, se ha deteriorado como resultado de uno o más eventos que han ocurrido después de su reconocimiento inicial y que han ocasionado una reducción o retraso en los flujos de efectivo estimados futuros.

La pérdida por deterioro del valor de estos activos financieros es la diferencia entre su valor en libros y el valor actual de los flujos de efectivo futuros que se estima van a generar, descontados al tipo de interés efectivo calculado en el momento de su reconocimiento inicial.

Para los activos financieros a tipo de interés variable, se emplea el tipo de interés efectivo que corresponde en la fecha de cierre de estas cuentas anuales de acuerdo con las condiciones contractuales.

En su caso, como sustituto del valor actual de los flujos de efectivo futuros se ha utilizado el valor de cotización del activo, siempre que éste sea lo suficientemente fiable como para considerarlo representativo del valor que pudiera recuperar la empresa.

Las correcciones valorativas por deterioro, así como su reversión cuando el importe de dicha pérdida se ha visto disminuido por causas relacionadas con un evento posterior, se reconocen como un gasto o un ingreso, respectivamente, en la cuenta de pérdidas y ganancias. La reversión del deterioro tiene como límite el valor en libros del crédito que estaría reconocido en la fecha de reversión si no se hubiese registrado el deterioro del valor.

2. Activos financieros mantenidos para negociar.

Los activos financieros mantenidos para negociar se han valorado inicialmente por el coste, que equivale al valor razonable de la contraprestación entregada. Los costes de transacción que le han sido directamente atribuidos se han reconocido en la cuenta de pérdidas y ganancias del ejercicio. Forman parte de la valoración inicial el importe de los derechos preferentes de suscripción y similares que, en su caso, se hubiesen adquirido.

Posteriormente, se han valorado por su valor razonable, sin deducir los costes de transacción en que se haya podido incurrir en su enajenación. Los cambios que se han producido o produzcan en el valor razonable se han imputado en la cuenta de pérdidas y ganancias del ejercicio.

3. Activos financieros a coste

Se valoran inicialmente al coste, que equivale al valor razonable de la contraprestación entregada más los costes de transacción que le han sido directamente atribuibles. Forman parte de la valoración inicial el importe de los derechos preferentes de suscripción y similares que, en su caso, se hubiesen adquirido.

Posteriormente se valoran por su coste, menos, en su caso, el importe acumulado de las correcciones valorativas por deterioro.

Cuando se ha realizado la baja del balance u otro motivo del activo, se aplica el método del coste medio ponderado por grupos homogéneos, entendiéndose por éstos los valores que tienen iguales derechos.

En el caso de venta de derechos preferentes de suscripción y similares o segregación de los mismos para ejercitarlos, el importe del coste de los derechos disminuye el valor contable de los respectivos activos. Dicho coste se determina aplicando alguna fórmula valorativa de general aceptación.

En el cierre del ejercicio, se han efectuado las correcciones valorativas necesarias ya que existía evidencia objetiva de que el valor en libros de alguna inversión no era recuperable.

El importe de la corrección valorativa es la diferencia entre su valor en libros y el importe recuperable, entendido éste como el mayor importe entre su valor razonable menos los costes de venta y el valor actual de los flujos de efectivo futuros derivados de la inversión, calculados, bien mediante la estimación de los que se espera recibir como consecuencia del reparto de dividendos realizado por la empresa participada y de la enajenación o baja en cuentas de la inversión en la misma, bien mediante estimación de su participación en los flujos de efectivo que se espera sean generados por la empresa participada, procedentes tanto de sus actividades ordinarias como de su enajenación o baja en cuentas.

En las inversiones en el patrimonio de empresas que no sean del grupo, multigrupo o asociadas admitidas a cotización, como sustituto del valor actual de los flujos de efectivo futuros se ha utilizado el valor de cotización del activo, siempre que éste sea lo suficientemente fiable como para considerarlo representativo del valor que pudiera recuperar la empresa.

Las inversiones no admitidas a cotización, se toman en consideración el patrimonio neto de la entidad participada corregido por las plusvalías tácitas existentes en la fecha de la valoración.

Las correcciones valorativas por deterioro y, en su caso, su reversión, se han registrado como un gasto o un ingreso, respectivamente, en la cuenta de pérdidas y ganancias. La reversión del deterioro ha tenido como límite el valor en libros de la inversión que está reconocida en la fecha de reversión si no se hubiese registrado el deterioro del valor.

Intereses y dividendos recibidos de activos financieros.

Los intereses y dividendos de activos financieros devengados con posterioridad al momento de la adquisición se reconocen como ingresos en la cuenta de pérdidas y ganancias. Los intereses se han reconocido utilizando el método del tipo de interés efectivo y los dividendos cuando se ha declarado el derecho del socio a recibirlo.

Baja de activos financieros.

La empresa dará de baja un activo financiero, o parte del mismo, cuando expiren los derechos derivados del mismo o se haya cedido su titularidad, siempre y cuando el cedente se haya desprendido de los riesgos y beneficios significativos inherentes a la propiedad del activo.

En las operaciones de cesión en las que de acuerdo con lo anterior no proceda dar de baja el activo financiero se registrará adicionalmente el pasivo financiero derivado de los importes recibidos.

- b) Criterios empleados para la calificación y valoración de las diferentes categorías de pasivos financieros.

Los pasivos financieros, a efectos de su valoración, se han clasificado en alguna de las siguientes categorías:

1. Pasivos financieros a coste amortizado

Los pasivos financieros incluidos en esta categoría se valoran inicialmente por el coste, que equivale al valor razonable de la contraprestación recibida ajustado por los costes de transacción que les sean directamente atribuibles; no obstante, estos últimos, así como las comisiones financieras que se carguen a la empresa cuando se originen las deudas con terceros se han registrado en la cuenta de pérdidas y ganancias en el momento de su reconocimiento inicial.

No obstante lo señalado en el párrafo anterior, los débitos por operaciones comerciales con vencimiento no superior a un año y que no tengan un tipo de interés contractual, así como las fianzas y los desembolsos exigidos por terceros sobre participaciones, cuyo importe se espera pagar en el corto plazo, se han valorado por su valor nominal, porque el efecto de no actualizar los flujos de efectivo no es significativo.

Las aportaciones recibidas como consecuencia de un contrato de cuentas en participación y similares, se valorarán al coste, incrementado o disminuido por el beneficio o la pérdida, respectivamente, que deba atribuirse a los partícipes no gestores.

No obstante lo anterior, los débitos con vencimiento no superior a un año que se valoren inicialmente por su valor nominal, continuarán valorándose por dicho importe.

2. Pasivos financieros mantenidos para negociar.

Para la valoración de estos pasivos financieros se han utilizado los mismos criterios que los señalados en el apartado de activos financieros mantenidos para negociar.

Baja de pasivos financieros.

La empresa dará de baja un pasivo financiero cuando la obligación se haya extinguido. También dará de baja los pasivos financieros propios que adquiera, aunque sea con la intención de recolocarlos en el futuro.

Si se produce un intercambio de instrumentos de deuda entre un prestamista y un prestatario, siempre que éstos tengan condiciones sustancialmente diferentes, se registrará la baja del pasivo financiero original y se reconocerá el nuevo pasivo financiero que surja. De la misma forma se registrará una modificación sustancial de las condiciones actuales de un pasivo financiero.

La diferencia entre el valor en libros del pasivo financiero de la parte del mismo que se haya dado de baja y la contraprestación pagada, incluidos los costes de transacción atribuibles y en la que se recogerá asimismo cualquier activo cedido diferentes del efectivo o pasivo asumido, se reconocerá en la cuenta de pérdidas y ganancias del ejercicio en que tenga lugar.

En el caso de un intercambio de instrumentos de deuda que no tengan condiciones sustancialmente diferentes, el pasivo financiero original no se dará de baja del balance. El coste amortizado del pasivo financiero se determinará aplicando el tipo de interés efectivo, que será aquel que iguale el valor en libros del pasivo financiero en la fecha de modificación con los flujos de efectivo a pagar según las nuevas condiciones.

c) Instrumentos de patrimonio neto propio en poder de la empresa:

No se han contabilizado instrumentos de patrimonio neto durante el ejercicio.

6. Existencias:

Las existencias están valoradas al precio de adquisición o al coste de producción. Si necesitan un periodo de tiempo superior al año para estar en condiciones de ser vencidas, se incluye en este valor, los gastos financieros oportunos.

Cuando el valor neto realizable sea inferior a su precio de adquisición o a su coste de producción, se efectuarán las correspondientes correcciones valorativas.

El valor neto realizable representa la estimación del precio de venta menos todos los costes estimados de terminación y los costes estimados que serán necesarios en los procesos de comercialización, venta y distribución.

La sociedad realiza una evaluación del valor neto realizable de las existencias al final del ejercicio, dotando la oportuna pérdida cuando las mismas se encuentran sobrevaloradas.

Cuando las circunstancias que previamente causaron la disminución hayan dejado de existir o cuando exista clara evidencia de incremento en el valor neto realizable a causa de un cambio en las circunstancias económicas, se procede a revertir el importe de esta disminución.

7. Transacciones en moneda extranjera:

No existen transacciones en moneda extranjera.

8. Impuesto sobre beneficios:

El gasto por impuesto sobre beneficios representa la suma del gasto por impuesto sobre beneficios del ejercicio así como por el efecto de las valoraciones de los activos y pasivos por impuestos anticipados, diferidos y créditos fiscales.

El gasto por impuesto sobre beneficios del ejercicio se calcula mediante la suma del impuesto corriente que resulta de la aplicación del tipo de gravamen sobre la base imponible del ejercicio, tras aplicar las deducciones que fiscalmente son admisibles, más la variación de los activos y pasivos por impuestos anticipados /diferidos y créditos fiscales, tanto por bases imponibles negativas como por deducciones.

Los activos y pasivos por impuestos diferidos incluyen las diferencias temporales que se identifican como aquellos importes que se prevén pagadores o recuperables por las diferencias entre los importes en libros de los activos y pasivos y su valor fiscal, así como las bases imponibles negativas pendientes de compensación y los créditos por deducciones fiscales no aplicadas fiscalmente. Estos importes se registran aplicando a la diferencia temporal o crédito que corresponda el tipo de gravamen al que se espera recuperarlos o liquidarlos.

Se reconocen pasivos por impuestos diferidos para todas las diferencias temporales imponibles. Por su parte, los activos por impuestos diferidos, identificados con diferencias temporales, bases imponibles negativas y deducciones pendientes de compensar, sólo se reconocen en el supuesto de que se considere probable que la Sociedad tenga en el futuro suficientes ganancias fiscales contra las cuales poder hacerlas efectivas.

Con ocasión de cada cierre contable, se revisan los impuestos diferidos registrados (tanto activos como pasivos) con objeto de comprobar que se mantienen vigentes, efectuándose las oportunas correcciones a los mismos de acuerdo con los resultados de análisis realizados.

9. Ingresos y gastos: prestaciones de servicios realizados por la empresa.

Los ingresos y gastos se imputan en función del principio de devengo, es decir, cuando se produce la corriente real de los bienes y servicios que los mismos representan, con independencia del momento que se produzca la corriente monetaria o financiera derivada de ellos. Concretamente, los ingresos se calculan al valor razonable de la contraprestación a recibir y representan los importes a cobrar por los bienes entregados y los servicios prestados en el marco ordinario de la actividad, deducidos los descuentos e impuestos.

Los ingresos por intereses se devengan siguiendo un criterio financiero temporal, en función del principal pendiente de pago y el tipo de interés efectivo aplicable. Los servicios prestados a tercero se reconocen al formalizar la aceptación por parte del cliente. Los cuales, en el momento de la emisión de estados financieros se encuentran realizados pero no aceptados, se valoran al menor valor entre los costes producidos y la estimación de aceptación.

Los ingresos se encuentran valorados por el importe realmente percibido y los gastos por el coste de adquisición, habiéndose contabilizado según el criterio de devengo.

10. Provisiones y contingencias:

Las cuentas anuales de la Sociedad recogen todas las provisiones significativas en las cuales es mayor la probabilidad que se haya de atender la obligación. Las provisiones se reconocen únicamente en base a hechos presentes o pasados que generen obligaciones futuras. Se cuantifican teniendo en consideración la mejor información disponible sobre las consecuencias del suceso que las motivan y son reestimadas con ocasión de cada cierre contable. Se utilizan para afrontar las obligaciones específicas para las cuales fueron originalmente reconocidas. Se procede a su reversión total o parcial, cuando estas obligaciones dejan de existir o disminuyen.

11. Gastos de personal: compromisos por pensiones:

Los gastos de personal incluyen todos los sueldos y las obligaciones de orden social obligatorias o voluntarias devengadas en cada momento, reconociendo las obligaciones por pagas extras, vacaciones o sueldos variables en sus gastos asociados.

La empresa no realiza retribuciones a largo plazo al personal.

12. Subvenciones, donaciones y legados:

Las subvenciones, donaciones y legados no reintegrables se contabilizan como ingresos directamente imputados al patrimonio neto y se reconocen en la

cuenta de pérdidas y ganancias como ingresos sobre una base sistemática y racional de forma correlacionada con los gastos derivados del gasto o inversión objeto de la subvención.

Las subvenciones, donaciones y legados que tengan carácter de reintegrables se registran como pasivos de la empresa hasta que adquieren la condición de no reintegrables.

La imputación a resultados de las subvenciones, donaciones y legados que tengan el carácter de no reintegrables se efectuará atendiendo a su finalidad.

13. Combinaciones de negocios

Durante el ejercicio no se han realizado operaciones de esta naturaleza.

14. Negocios conjuntos:

No existe ninguna actividad económica controlada conjuntamente con otra persona física o jurídica.

15. Transacciones entre partes vinculadas.

No existen transacciones entre partes vinculadas.

5. INMOVILIZADO MATERIAL, INTANGIBLE E INVERSIONES INMOBILIARIAS.

1.a) Análisis del movimiento durante el ejercicio del inmovilizado material, intangible e inversiones inmobiliarias y de sus correspondientes amortizaciones acumuladas y correcciones valorativas por deterioro de valor acumulado:

Movimiento del inmovilizado intangible	Importe 2025	Importe 2024
SALDO INICIAL BRUTO	273.135,79	228.604,89
(+) Entradas	3.727,90	44.530,90
(-) Salidas		
SALDO FINAL BRUTO	276.863,69	273.135,79

Movimientos amortización inmovilizado intangible	Importe 2025	Importe 2024
SALDO INICIAL BRUTO	173.137,15	157.630,00
(+) Entradas	15.586,89	15.507,15
(-) Salidas		
SALDO FINAL BRUTO	188.724,04	173.137,15

Movimiento correcciones de valor por deterioro, inmovilizado intangible	Importe 2025	Importe 2024
SALDO INICIAL BRUTO		
(+) Entradas		
(-) Salidas		
SALDO FINAL BRUTO		

Movimiento del inmovilizado material	Importe 2025	Importe 2024
SALDO INICIAL BRUTO	5.452.999,74	5.352.994,50
(+) Entradas	591.649,54	644.815,51
(-) Salidas	347.313,11	544.810,27
SALDO FINAL BRUTO	5.697.336,17	5.452.999,74

Movimientos amortización del inmovilizado material	Importe 2025	Importe 2024
SALDO INICIAL BRUTO	3.576.724,72	3.686.397,43
(+) Entradas	311.492,05	235.306,09
(-) Salidas	125.036,64	344.978,80
SALDO FINAL BRUTO	3.763.180,13	3.576.724,72

Movimiento correcciones de valor por deterioro, inmovilizado material	Importe 2025	Importe 2024
SALDO INICIAL BRUTO		
(+) Entradas		
(-) Salidas		
SALDO FINAL BRUTO		

Movimiento de las inversiones inmobiliarias	Importe 2025	Importe 2024
SALDO INICIAL BRUTO		
(+) Entradas		
(-) Salidas		
SALDO FINAL BRUTO		

Movimiento amortización Inversiones Inmobiliarias	Importe 2025	Importe 2024
SALDO INICIAL BRUTO		
(+) Entradas		
(-) Salidas		
SALDO FINAL BRUTO		

Movimiento correcciones de valor por deterioro, inversiones inmobiliarias	Importe 2025	Importe 2024
SALDO INICIAL BRUTO		
(+) Entradas		
(-) Salidas		
SALDO FINAL BRUTO		

b) La sociedad no dispone de inmovilizados intangibles con vida útil indefinida.

c) Se detallan las inversiones inmobiliarias y una descripción de las mismas:

Elementos inversiones inmobiliarias	Descripción
-------------------------------------	-------------

2. Arrendamientos financieros y otras operaciones de naturaleza similar sobre activos no corrientes:

6. ACTIVOS FINANCIEROS

1. A continuación se muestra el valor de cada una de las categorías de activos financieros señaladas en la norma de registro y valoración novena, sin incluirse las inversiones en patrimonio de empresa de grupo, multigrupo y asociadas:

a) Activos financieros a largo plazo.

Instrumentos de patrimonio l/p	Importe 2025	Importe 2024
Activos financieros mantenidos para negociar		
Activos financieros a coste amortizado		
Activos financieros a coste		
TOTAL		

Valores representativos de deuda l/p	Importe 2025	Importe 2024
Activos financieros mantenidos para negociar		
Activos financieros a coste amortizado		
Activos financieros a coste		
TOTAL		

Créditos, derivados y otros l/p	Importe 2025	Importe 2024
Activos financieros mantenidos para negociar		
Activos financieros a coste amortizado	94.351,94	89.675,68
Activos financieros a coste		
TOTAL	94.351,94	89.675,68

Total activos financieros l/p	Importe 2025	Importe 2024
Activos financieros mantenidos para negociar		
Activos financieros a coste amortizado	94.351,94	89.675,68
Activos financieros a coste		
TOTAL	94.351,94	89.675,68

b) Activos financieros a corto plazo:

Instrumentos de patrimonio c/p	Importe 2025	Importe 2024
Activos financieros mantenidos para negociar		
Activos financieros a coste amortizado		
Activos financieros a coste		
TOTAL		

Valores representativos de deuda c/p	Importe 2025	Importe 2024
Activos financieros mantenidos para negociar		
Activos financieros a coste amortizado	2.625,76	2.625,76
Activos financieros a coste		
TOTAL	2.625,76	2.625,76

Créditos, derivados y otros c/p	Importe 2025	Importe 2024
Activos financieros mantenidos para negociar		
Activos financieros a coste amortizado	2.501.191,94	2.286.249,38
Activos financieros a coste		
TOTAL	2.501.191,94	2.286.249,38

Total activos financieros c/p	Importe 2025	Importe 2024
Activos financieros mantenidos para negociar		
Activos financieros a coste amortizado	2.503.817,70	2.288.875,14
Activos financieros a coste		
TOTAL	2.503.817,70	2.288.875,14

c) Traspasos o reclasificaciones de activos financieros:

No existen traspasos o reclasificaciones de los activos financieros.

2. Correcciones por deterioro del valor originadas por el riesgo de crédito:

No existen correcciones por deterioro del valor originadas por el riesgo de crédito.

3. Valor razonable y variaciones en el valor de activos financieros valorados a valor razonable:

a) El valor razonable se determina en su totalidad tomando como referencia los precios cotizados en mercados activos.

b) A continuación se informa el valor razonable por categorías de activos financieros así como las variaciones en el valor registradas en la cuenta de pérdidas y ganancias, así como las consignadas directamente a patrimonio neto:

Ejercicio 2025	Act. VR con cambios pyg	Act. Mantenidos a negociar	Act. Disponibles para venta
Ejercicio 2024	Act. VR con cambios pyg	Act. Mantenidos a negociar	Act. Disponibles para venta

c) No existen instrumentos financieros derivados distintos de los que se califican como instrumentos de cobertura.

4. Empresas del grupo, multigrupo y asociadas:

La entidad no tiene vinculación con entidades que puedan ser consideradas como empresas del grupo, multigrupo o empresas asociadas.

7. PASIVOS FINANCIEROS

1. Información sobre los pasivos financieros de la sociedad:

a) Pasivos financieros a largo plazo:

A continuación se detallan los pasivos financieros a l/p atendiendo a las categorías establecidas en la norma de registro y valoración novena:

Deudas con entidades de crédito lp	Importe 2025	Importe 2024
Pasivos financieros a coste amortizado		
Pasivos financieros mantenidos para negociar		
TOTAL		

Obligaciones y otros valores negociables lp	Importe 2025	Importe 2024
Pasivos financieros a coste amortizado		
Pasivos financieros mantenidos para negociar		
TOTAL		

Derivados y otros lp	Importe 2025	Importe 2024
Pasivos financieros a coste amortizado		
Pasivos financieros mantenidos para negociar		
TOTAL		

Total pasivos financieros a lp	Importe 2025	Importe 2024
Pasivos financieros a coste amortizado		
Pasivos financieros mantenidos para negociar		
TOTAL		

b) Pasivos financieros a corto plazo:

Deudas con entidades de crédito cp	Importe 2025	Importe 2024
Pasivos financieros a coste amortizado		
Pasivos financieros mantenidos para negociar		
TOTAL		

Obligaciones y otros valores negociables cp	Importe 2025	Importe 2024
Pasivos financieros a coste amortizado		
Pasivos financieros mantenidos para negociar		
TOTAL		

Derivados y otros cp	Importe 2025	Importe 2024
Pasivos financieros a coste amortizado	969.871,56	1.000.886,32
Pasivos financieros mantenidos para negociar		
TOTAL	969.871,56	1.000.886,32

Total pasivos financieros a cp	Importe 2025	Importe 2024
Pasivos financieros a coste amortizado	969.871,56	1.000.886,32
Pasivos financieros mantenidos para negociar		
TOTAL	969.871,56	1.000.886,32

2. Información sobre:

- a) No existen deudas con garantía real.
- b) No existen líneas de descuento ni pólizas de crédito al cierre del ejercicio.

3. Préstamos pendientes de pago al cierre del ejercicio:

No existen impagos sobre los préstamos pendientes de pago.

8. FONDOS PROPIOS

1. La composición y el movimiento de las partidas que forman el epígrafe "Fondos Propios" es la siguiente:

Tipo acción/Participación	Nº acciones/participaciones	Valor nominal
A	60	6.010,121044

- 2. No existen ninguna circunstancia que limiten la disponibilidad de las reservas.
- 3. Durante el ejercicio, no se han realizado transacciones con acciones/participaciones propias.

9. SITUACION FISCAL.

Debido al hecho de que determinadas operaciones tienen diferente consideración al efecto de la tributación del impuesto sobre sociedades y la elaboración de estas cuentas anuales, la base imponible del ejercicio difiere del resultado contable.

- a) No se han producido diferencias temporarias deducibles o imponibles registradas en el balance al cierre del ejercicio:

Correcciones temporarias.

- b) La antigüedad y plazo previsto de recuperación fiscal de los créditos por bases imponibles es la siguiente:

- No se han registrado créditos.

- c) Los incentivos fiscales aplicados en el ejercicio son:

No se ha aplicado ninguna deducción por incentivos fiscales.

- d) No existen provisiones derivadas del impuesto sobre beneficios ni acontecimientos posteriores al cierre que supongan una modificación de la normativa fiscal que afecte a los activos y pasivos fiscales registrados.

10. INGRESOS Y GASTOS

1. A continuación se detallan el desglose de la partida de la cuenta de pérdidas y ganancias de:

- Aprovisionamientos:

	Importe 2025	Importe 2024
Aprovisionamientos	1.751.240,76	1.707.514,34
Consumo de mercaderías	60.666,40	121.423,12
a) Compras, netas devol. Y dfo de las cuales:	60.666,40	121.423,12
- Nacionales	60.666,40	121.423,12
- Adquisiciones Intracomunitarias		
- Importaciones		
b) Variación de existencias		
Consumo de mat. Primas y otras mat. Consumibles	1.472.779,11	1.434.604,47
a) Compras, netas devol. Y dfo de las cuales:	1.475.109,63	1.438.589,47
- Nacionales		
- Adquisiciones Intracomunitarias		
- Importaciones		
b) Variación de existencias	-2.330,52	-3.985,00
Trabajos realizados	217.795,25	151.486,75

- El desglose de "Otros gastos de explotación" corresponden a:

Otros gastos de explotación	Importe 2025	Importe 2024
Otros gastos de explotación	1.748.087,84	1.701.287,85
a) Pérdidas y deterioro operaciones comerciales		
b) Otros gastos de gestión corriente		
c) Resto de gastos de explotación.	1.748.087,84	1.701.287,85
d) Revisión cred. Operaciones comerciales		

2. No existen ventas de bienes ni prestación de servicios producidos por permuta de bienes no monetarios.

3. Existen resultados originados fuera de la actividad normal de la empresa incluidos en la partida "Otros resultados" por importe de 2.092,71€.

11. SUBVENCIONES CON PARTES VINCULADAS.

Durante el ejercicio se recibieron subvenciones de capital por 300.300,00€.

12. OPERACIONES CON PARTES VINCULADAS.

1. No existen operación con partes vinculadas.
2. Las remuneraciones a los miembros del órgano de administración se detallan a continuación.

Conceptos	Importe 2025	Importe 2024
Retribuciones Consejo Administracion	29.835,00	29.070,00

3. Participación de los administradores en capital de otras sociedades:

En cumplimiento de la obligación establecida en el apartado 4 del Art. 127 ter. De la ley de Sociedades Anónimas, se hace constar que los miembros del Consejo de Administración han comunicado a la Sociedad su participación o desempeño de cargos en distintas sociedades, según se recoge a continuación:

13. OTRA INFORMACIÓN

1. A continuación se detalla la plantilla media de trabajadores, agrupados por categorías:

DESGLOSE PERSONAL MEDIO POR CATEGORIAS EJERCICIO 2025

Categoría	Personal
Aux. Administrativo	1,00
Aux. Laboratorio	7,79
Direc. Producción	1,00
Of. 2 Agr. G	2,00
Pastor Xefe explotación	1,00
Peón	1,00
Veterinario.	4,00
Director Gerente	1,00
Tecnico Laboratorio	4,00
Licenciados Biología	5,00
Xefe de área	1,00
Oficial de 2ª Peón	1,55
Total	30,34

DESGLOSE PERSONAL MEDIO POR CATEGORIAS EJERCICIO 2024

Categoría	Personal
Aux. Administrativo	0,11
Aux. Laboratorio	6,00
Direc. Producción	1,00
Of. 2 Agr. G	1,00
Pastor Xefe explotación	1,00
Peón	3,00
Veterinario.	4,00
Director Gerente	1,00
Tecnico Laboratorio	4,00
Licenciados Biología	4,11
Xefe de área	1,00
Oficial de 2ª Peon	1,26
Total	27,48

2. La empresa no ha tenido acuerdos que no figuren en el balance.

14. INFORMACIÓN SOBRE MEDIO AMBIENTE

Los abajo firmantes, como Administradores de la Sociedad citada, manifiestan que en la contabilidad correspondiente a las presentes cuentas anuales NO existe ninguna partida de naturaleza medioambiental que deba ser incluida en la Memoria de acuerdo a las indicaciones de la tercera parte del Plan General de Contabilidad (Real Decreto 1514/2007, de 16 de Noviembre).

15. INFORMACIÓN SOBRE LOS APLAZAMIENTOS DE PAGO EFECTUADOS A PROVEEDORES.

Al cierre del ejercicio no existe ningún proveedor cuyo saldo pendiente de pago tenga un aplazamiento superior al plazo legal de pago.

16. INFORMACIÓN SOBRE EL PERIODO MEDIO DE PAGO A PROVEEDORES. DISPOSICIÓN ADICIONAL TERCERA. "Deber de información de la Ley 15/2013, de 5 de Julio".

El importe de pagos realizados y pendientes de pago a la fecha de cierre del balance es el siguiente:

	2025	2024
	Días	Días
Periodo medio de pago a proveedores	73,00	69,40
Ratio de operaciones pagadas	74,95	73,38
Ratio de operaciones pendientes de pago	62,89	47,31
	Importe	Importe
Total pagos realizados	4.437.405,69	4.673.779,89
Total pagos pendientes	852.558,39	841.139,42

